


# Wí Bitácora de aprendizaje



## Puentes interculturales

¿Cómo alimentamos vínculos entre las diversas culturas que habitan nuestro territorio?

# MI BITÁCORA DE APRENDIZAJE

	
<b>PROYECTO</b>	

Nombre \_\_\_\_\_

Establecimiento \_\_\_\_\_

Curso \_\_\_\_\_

Fecha de inicio \_\_\_\_\_

# Bienvenidas y bienvenidos



Este cuaderno será tu compañero durante todo el proyecto. Aquí podrás guardar tus ideas, dibujos, descubrimientos, preguntas, decisiones y creaciones.

No importa si algo te queda perfecto o si todavía estás probando: lo importante es mostrar cómo vas pensando y aprendiendo.

En cada etapa del proyecto usaremos esta bitácora para observar, crear, explicar, mejorar y reflexionar. Tu mirada es única. Tu bitácora también lo será.

Esta es tu bitácora: un lugar para pensar, crear, equivocarte, probar y volver a intentar. A medida que avances en el proyecto, irás descubriendo nuevas formas de aprender. Aquí podrás registrar lo que observas, lo que sientes, lo que te preguntas y lo que vas aprendiendo paso a paso.

Todo lo que escribas o dibujes aquí importa, porque muestra quién eres y cómo aprendes.

*Que esta bitácora sea un espacio para disfrutar, crear y recordar nuestro proceso.*

# Contenidos

## Antes de comenzar el proyecto 5

Mi propósito personal para este proyecto	6
¿Qué espero lograr en este proyecto?	6
Mi compromiso como creador/a o investigador/a	7

## Etapa ENGANCHAR 8

Lo que hicimos hoy	9
Mi evidencia	10
Lo que aprendí hoy	11
¿Qué puedo mejorar?	12
Transferencia entre experiencias	13

## Etapa EXPLORAR 14

Lo que hicimos hoy	15
Mi evidencia	16
Lo que aprendí hoy	17
¿Qué puedo mejorar?	18
Transferencia entre experiencias	19

## Etapa EXPLICAR 20

Lo que hicimos hoy	21
Mi evidencia	22
Lo que aprendí hoy	23
¿Qué puedo mejorar?	24
Transferencia entre experiencias	25

## Etapa ELABORAR Y COMUNICAR 26


Lo que hicimos hoy	27
Mi evidencia	28
Lo que aprendí hoy	29
¿Qué puedo mejorar?	30
Transferencia entre experiencias	31

Lo que hicimos hoy	32
Mi evidencia	33
Lo que aprendí hoy	34
¿Qué puedo mejorar?	35
Transferencia entre experiencias	36

## Etapa EVALUAR 37

Mi producto final	38
Mi explicación del proceso	39
Mi reflexión final	40

# Antes de comenzar el *proyecto*



## Mi propósito personal

En este proyecto quiero aprender....

## ¿Qué espero lograr en este proyecto?

Lo que me gustaría lograr:

- Descubrir algo nuevo
- Aprender a mirar con más atención
- Crear algo que me haga sentir orgulloso/a
- Representar mi entorno y mi comunidad
- Aprender a trabajar con otros
- Mejorar mis dibujos / ideas / explicaciones
- Otra meta: \_\_\_\_\_

# Mi *compromiso* como creador/a o investigador/a



“Me comprometo a **observar, crear y aprender** con curiosidad y respeto. Voy a **cuidar** mi trabajo, mi bitácora, mi comunidad y el proyecto.”

Además me *comprometo* a:

Firma:

Fecha: \_\_\_\_\_

*Etapas*

# ENGANCHAR



En esta etapa comenzamos nuestro proyecto explorando ideas, observando con curiosidad y haciéndonos preguntas.

Aquí podemos registrar lo que nos llama la atención, lo que imaginamos, lo que descubrimos al mirar con otros ojos.

**Enganchar es *abrir la puerta a nuevas preguntas y posibilidades.***

# Lo que hicimos *hoy*



*¿Qué actividad realizamos?*

---

---

*¿Qué observé o descubrí?*

---

---

*¿Qué llamó mi atención?*

---

---

*Espacio para escribir o dibujar lo que realizamos en la experiencia*

# Mi *evidencia*



*¿Qué muestra  
mejor lo que aprendí?*

---

---

---

*¿Qué evidencia  
explica mi idea?*

---

---

---

*Dibuja, pega o describe tu evidencia*

# Lo que aprendí *hoy*



¿Qué aprendí?

---

---

¿Cómo lo aprendí? *¿Qué me ayudó?*

---

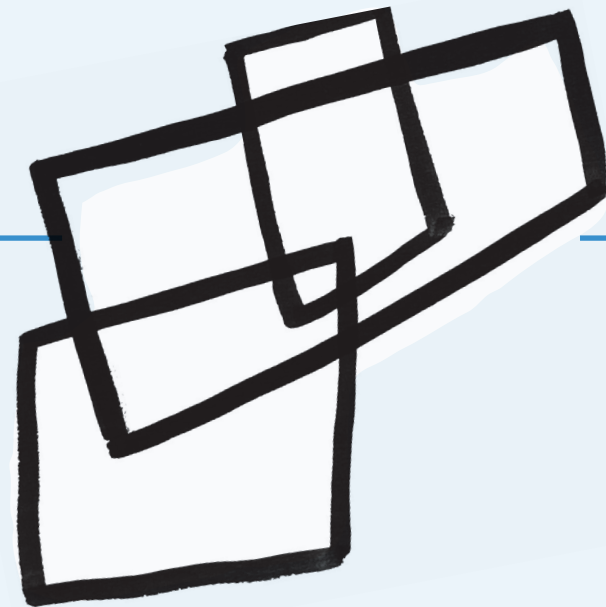
---

¿Qué decisión tomé hoy y por qué? *(sobre mi trabajo)*

---

---

# ¿Qué puedo mejorar?



*Para mejorar necesito*

---

---

*La próxima vez voy a*

---

---

*Puedo ajustar*

---

---


# Transferencia entre *experiencias*



*Lo que aprendí antes me sirve ahora porque...*

*Etapas*

# EXPLORAR



En esta etapa experimentamos, probamos, comparamos y descubrimos cómo funcionan las cosas.

Aquí registraremos qué hicimos, qué cambió, qué resultó distinto a lo esperado y qué descubrimos al explorar.

**Explorar es *probar sin miedo, descubrir y seguir aprendiendo.***

# Lo que hicimos *hoy*



*¿Qué actividad realizamos?*

---

---

*¿Qué observé o descubrí?*

---

---

*¿Qué llamó mi atención?*

---

---

*Espacio para escribir o dibujar lo que realizamos en la experiencia*

# Mi *evidencia*



*¿Qué muestra  
mejor lo que aprendí?*

---

---

---

*¿Qué evidencia  
explica mi idea?*


---

---

---

*Dibuja, pega o describe tu evidencia*

# Lo que aprendí *hoy*



¿Qué aprendí?

---

---

¿Cómo lo aprendí? *¿Qué me ayudó?*

---

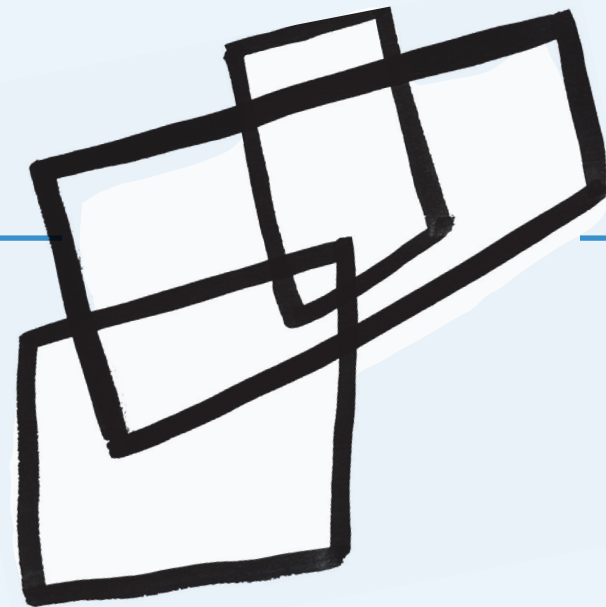
---

¿Qué decisión tomé hoy y por qué? *(sobre mi trabajo)*

---

---

# ¿Qué puedo *mejorar*?



*Para mejorar necesito*

---

---

*La próxima vez voy a*

---

---

*Puedo ajustar*

---

---

# Transferencia entre *experiencias*




*Lo que aprendí antes me sirve ahora porque...*

# *Etapa* **EXPLICAR**

En esta etapa organizamos nuestras ideas, usamos vocabulario nuevo y explicamos lo que comprendimos.

Aquí podremos registrar ejemplos, razones, conexiones y las palabras que nos ayudan a entender mejor.



***Explicar es ordenar el pensamiento y hacerlo visible.***

# Lo que hicimos *hoy*



*¿Qué actividad realizamos?*

---

---

*¿Qué observé o descubrí?*

---

---

*¿Qué llamó mi atención?*

---

---

*Espacio para escribir o dibujar lo que realizamos en la experiencia*

# Mi *evidencia*



*¿Qué muestra  
mejor lo que aprendí?*

---

---

---

*¿Qué evidencia  
explica mi idea?*

---

---

---

*Dibuja, pega o describe tu evidencia*

# Lo que aprendí *hoy*



¿Qué aprendí?

---

---

¿Cómo lo aprendí? *¿Qué me ayudó?*

---

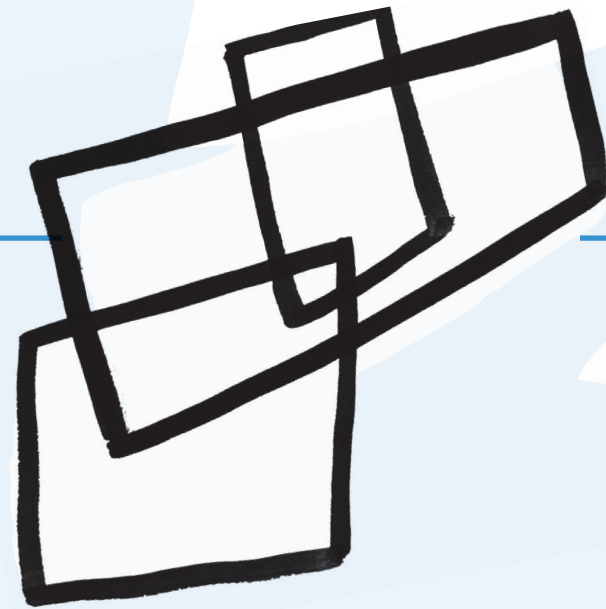
---

¿Qué decisión tomé hoy y por qué? *(sobre mi trabajo)*

---

---

# ¿Qué puedo *mejorar*?



*Para mejorar necesito*

---

---

*La próxima vez voy a*

---

---

*Puedo ajustar*

---

---

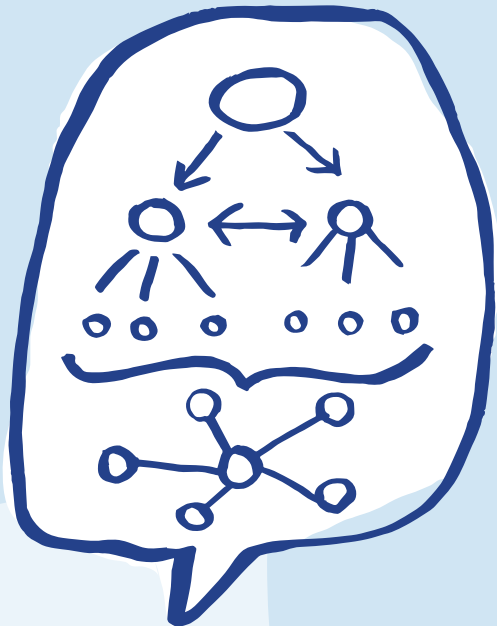
# Transferencia entre *experiencias*



*Lo que aprendí antes me sirve ahora porque...*

*Etapa*

# ELABORAR Y COMUNICAR



En esta etapa creamos, tomamos decisiones y damos forma a nuestras ideas.

Aquí registraremos nuestras elecciones, nuestros intentos, nuestros ajustes y cómo queremos comunicar lo que aprendimos.

**Elaborar y comunicar es *transformar lo que pensamos en algo que otros puedan ver, escuchar o comprender.***

# Lo que hicimos *hoy*



*¿Qué actividad realizamos?*

---

---

*¿Qué observé o descubrí?*

---

---

*¿Qué llamó mi atención?*

---

---

*Espacio para escribir o dibujar lo que realizamos en la experiencia*

# Mi *evidencia*



*¿Qué muestra  
mejor lo que aprendí?*

---

---

---

*¿Qué evidencia  
explica mi idea?*

---

---

---

*Dibuja, pega o describe tu evidencia*

# Lo que aprendí *hoy*



¿Qué aprendí?

---

---

¿Cómo lo aprendí? *¿Qué me ayudó?*

---

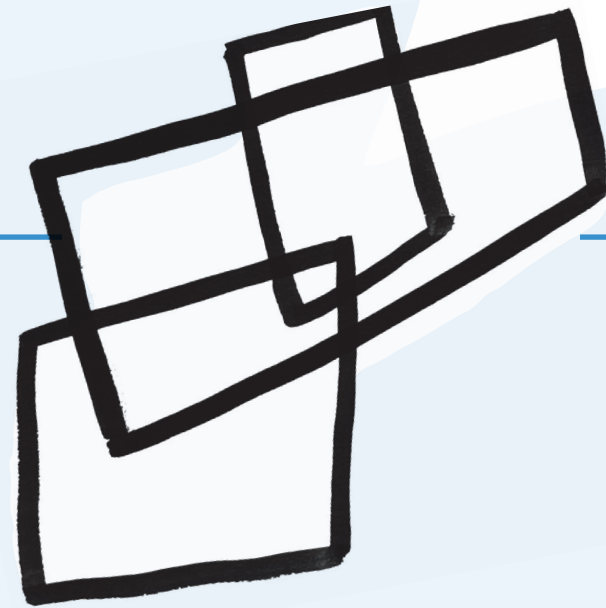
---

¿Qué decisión tomé hoy y por qué? *(sobre mi trabajo)*

---

---

# ¿Qué puedo mejorar?



*Para mejorar necesito*

---

---

*La próxima vez voy a*

---

---

*Puedo ajustar*

---

---

# Transferencia entre *experiencias*



*Lo que aprendí antes me sirve ahora porque...*

# Lo que hicimos *hoy*



*¿Qué actividad realizamos?*

---

---

*¿Qué observé o descubrí?*

---

---

*¿Qué llamó mi atención?*

---

---

*Espacio para escribir o dibujar lo que realizamos en la experiencia*

# Mi *evidencia*



*¿Qué muestra  
mejor lo que aprendí?*

---

---

---

*¿Qué evidencia  
explica mi idea?*

---

---

---

*Dibuja, pega o describe tu evidencia*

# Lo que aprendí *hoy*



¿Qué aprendí?

---

---

¿Cómo lo aprendí? *¿Qué me ayudó?*

---

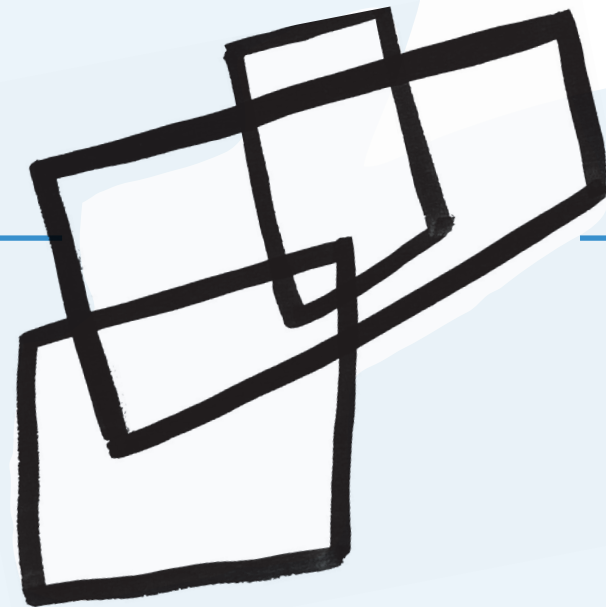
---

¿Qué decisión tomé hoy y por qué? *(sobre mi trabajo)*

---

---

# ¿Qué puedo mejorar?



*Para mejorar necesito*

---

---

*La próxima vez voy a*

---

---

*Puedo ajustar*

---


---

# Transferencia entre *experiencias*



*Lo que aprendí antes me sirve ahora porque...*

# *Etapa* **EVALUAR**



En esta etapa miramos hacia atrás para reconocer cómo hemos crecido y aprendido.

Aquí reflexionaremos sobre nuestros logros, desafíos, emociones y descubrimientos.

**Evaluar es *valorar nuestro camino y reconocer quiénes somos como aprendices.***

# ***Mi producto final***

*Foto / Dibujo / Esquema*



*Aquí pega una imagen, descripción o referencia del producto*

# Mi explicación del *proceso*



*¿Qué decisiones tomé?*

---

---

---

*¿Por qué elegí esta forma de hacerlo?*

---

---

---

*¿Qué quise mostrar o comunicar?*

---

---

---

*¿Qué desafíos enfrenté y cómo los resolví?*

---

---

---

## *Mi reflexión final*



*¿Qué aprendí sobre mí como aprendiz?*

---

---

---

*¿Qué cambió en mi forma de mirar el mundo?*

---

---

---

## *Mi reflexión final*



*¿Qué me hizo sentir orgullosa u orgulloso?*

---

---

---


*Si pudiera repetir el proyecto, ¿qué haría distinto?*

---

---

---

# Mi Bitácora de aprendizaje



## Puentes interculturales

¿Cómo alimentamos vínculos entre las diversas culturas que habitan nuestro territorio?